

РЕГЛАМЕНТ

работы пользователей информационной системы индивидуальных образовательных траекторий развития педагогических кадров «Курс на ЕГЭ»

1. Общие положения

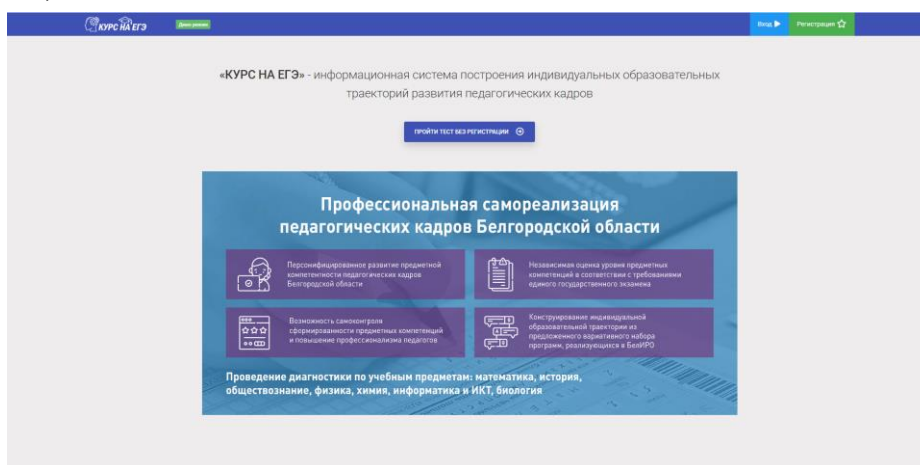
1.1. Регламент работы пользователей информационной системы индивидуальных образовательных траекторий развития педагогических кадров «Курс на ЕГЭ» (далее – Регламент) подготовлен в рамках реализации проекта «Разработка и внедрение региональной системы индивидуальных образовательных траекторий развития педагогических кадров («Курс на ЕГЭ»))».

1.2. Настоящий документ предназначен для описания возможностей информационной системы индивидуальных образовательных траекторий развития педагогических кадров «Курс на ЕГЭ» для педагогических работников общеобразовательных организаций Белгородской области.

1.3. Пользователями информационной системы индивидуальных образовательных траекторий развития педагогических кадров («Курс на ЕГЭ»)) (далее – ИС «Курс на ЕГЭ»)) являются педагогические работники общеобразовательных организаций Белгородской области.

1.4. Для корректной работы ИС «Курс на ЕГЭ» рекомендуется использовать браузеры Google Chrome версии не ниже 77.0.0.0 или Яндекс.Браузер версии не ниже 18.11. При работе в других версиях корректность работы ИС «Курс на ЕГЭ» не гарантируется.

В адресную строку браузера вводится адрес сайта <http://ege.beliro.ru/>. После нажатия кнопки Enter открывается главная страница ИС «Курс на ЕГЭ» (рис. 1).



Н

ся

2. Роли пользователей ИС «Курс на ЕГЭ»

Функциональные возможности ИС «Курс на ЕГЭ» зависят от роли пользователя.

2.1. Роль пользователя: «Гость».

Гость – неавторизованный пользователь, имеющий доступ только к публичной части ИС «Курс на ЕГЭ».

Пользователь с ролью «Гость» (неавторизованный пользователь) имеет возможность:

- ознакомиться с инструкциями, расположенными на главной странице ИС «Курс на ЕГЭ»;
- пройти тестирование с помощью тренажера, расположенного в пространстве публичного доступа ИС «Курс на ЕГЭ».

Тестирование с помощью тренажера.

После нажатия на кнопку «Пройти тест без регистрации», расположенную на главной странице ИС «Курс на ЕГЭ» (рис.2), пользователь попадает на страницу выбора предмета для тестирования (рис.3).

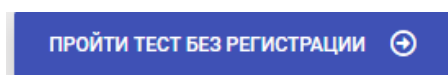


Рис.2

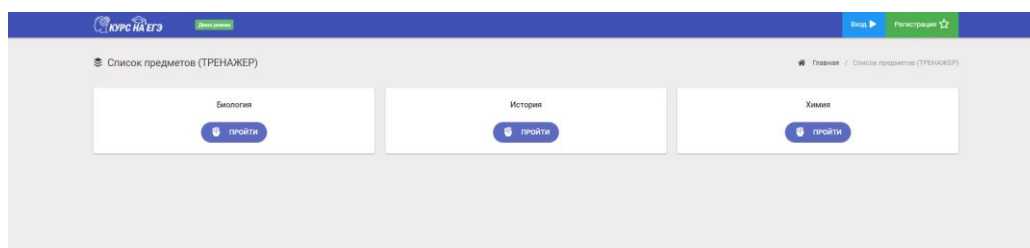


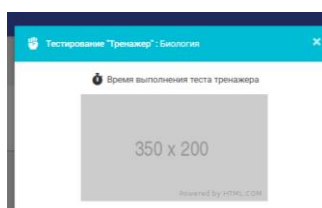
Рис.3

В ИС «Курс на ЕГЭ» размещены тесты по общеобразовательным предметам «Математика», «Информатика и ИКТ», «Биология», «Химия», «Физика», «История», «Обществознание».

Тест содержит 30 заданий с кратким ответом. Время прохождения тестирования ограничено временными рамками.

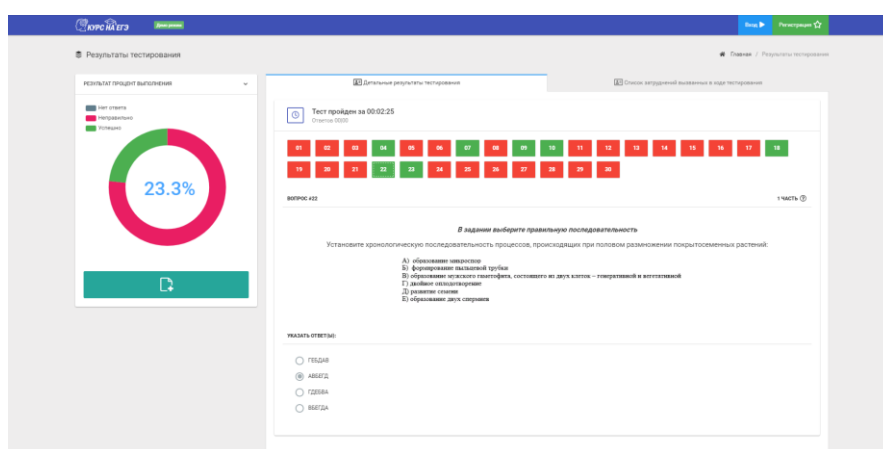
После выбора учебного предмета нажатием на соответствующую кнопку пользователю предлагается инструкция по прохождению тестирования.

Перейти к тестированию можно, нажав на кнопку «Начать тестирование» (рис.4), после чего начнется обратный отсчет времени тестирования.





После окончания времени тестирования или нажатия на кнопку «Завершить тест» осуществляется переход на страницу «Результаты тестирования» (рис.5).



На странице «Результаты тестирования» пользователю представлены:

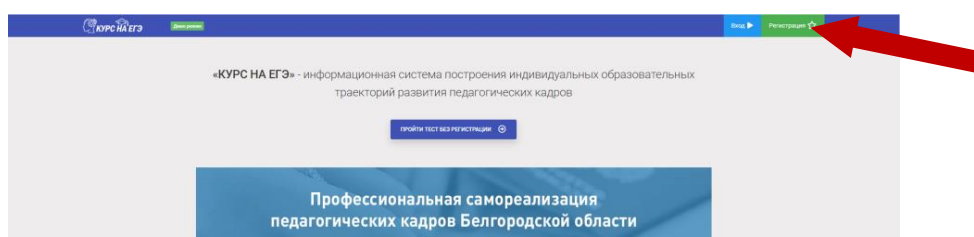
- процент выполнения теста и количество набранных баллов;
- детальные результаты тестирования с указанием количества верных/неверных ответов и возможностью просмотреть все вопросы/ответы;
- список затруднений, выявленных по результатам тестирования.

2.2. Роль пользователя: «Учитель - предметник».

«Учитель – предметник» – пользователь, прошедший процедуру аутентификации (регистрации) в ИС «Курс на ЕГЭ» и имеющий доступ к персонифицированной части ИС «Курс на ЕГЭ».

Регистрация в ИС «Курс на ЕГЭ».

Для прохождения процедуры регистрации пользователь нажимает кнопку «Регистрация», расположенную в правой верхней части главной страницы ИС «Курс на ЕГЭ» (рис.6).



При регистрации пользователь придумывает пароль, подтверждая его повторным набором, и указывает:

- ФИО;
- основной предмет, преподаваемый в школе (выбор из справочника);
- квалификационную категорию (выбор из справочника);
- наименование муниципального образования (выбор из справочника);
- наименование общеобразовательной организации (выбор из справочника);
- активный адрес электронной почты (e-mail).

После заполнения полей регистрации и нажатия на кнопку «Регистрация» пользователю выводится уведомление о необходимости подтверждения электронного адреса и на указанный при регистрации e-mail приходит письмо с предложением подтвердить электронный адрес (рис.7).

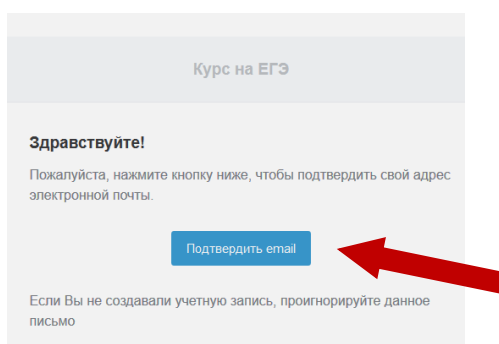


Рис.7

Подтверждение (активация) адреса электронной почты является важным шагом для регистрации пользователя в ИС «Курс на ЕГЭ». Без подтверждения электронного адреса пользователю не будет присвоена роль «Учитель - предметник» и, следовательно, не будет доступен функционал ИС «Курс на ЕГЭ», размещенный в пространстве персонифицированного доступа.

После подтверждения электронного адреса нажатием на кнопку «Подтвердить e-mail» происходит переход в «Личный кабинет пользователя», регистрация считается завершенной.

Пользователю, прошедшему регистрацию в ИС «Курс на ЕГЭ» присваивается роль «Учитель - предметник».

Для повторного входа в ИС «Курс на ЕГЭ» необходимо ввести логин (адрес электронной почты, указанный при регистрации) и пароль, указанный при регистрации.

2.2.2. Раздел «Личный кабинет пользователя»

После успешного прохождения регистрации пользователю автоматически создается «Личный кабинет пользователя» (рис.8).

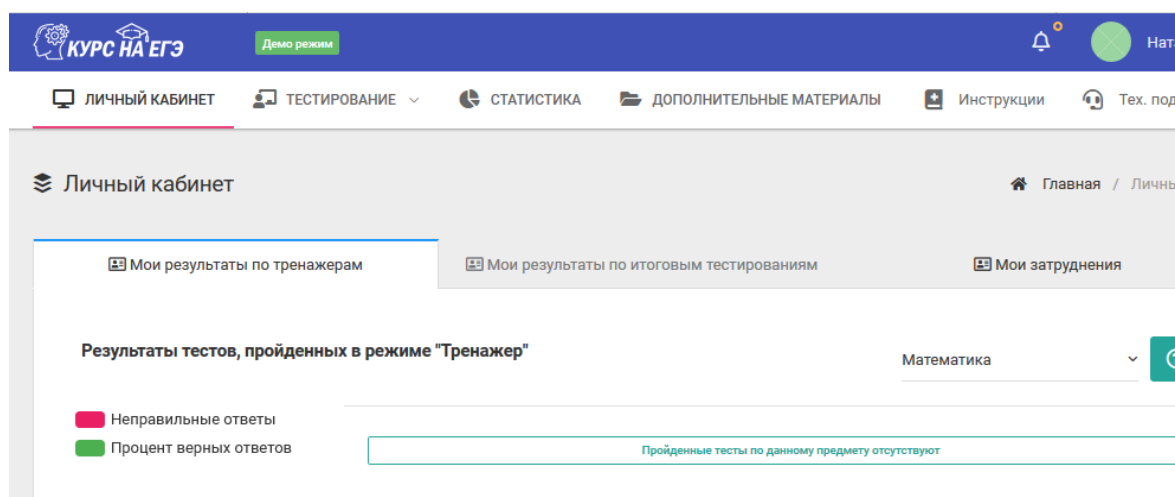


Рис.8

В «Личном кабинете пользователя» отображаются:

- информация о результатах тестирования с помощью тренажера, расположенного в пространстве публичного доступа ИС «Курс на ЕГЭ» пользователя;
- информация о результатах итогового тестирования, расположенного в пространстве персонифицированного доступа пользователя с отображением динамики результатов тестирования;
- индивидуальная образовательная траектория (отображается в виде списка мероприятий ОГАОУ ДПО «БелИРО», которые позволят ликвидировать профессиональные затруднения, выявленные в результате итогового тестирования).

2.2.3. Раздел «Тестирование»

Данный раздел содержит подразделы:

- «Тренажер» (расположен в пространстве публичного доступа ИС «Курс на ЕГЭ»);

- «Итоговый тест» (расположен в пространстве персонифицированного доступа ИС «Курс на ЕГЭ»);

Подраздел «Тренажер» предоставляет возможность пользователю пройти тестирование с помощью тренажера, расположенного в пространстве публичного доступа ИС «Курс на ЕГЭ».

Перейти в подраздел «Тренажер» можно двумя способами:

- нажав на кнопку «Пройти тест без регистрации», расположенную на главной странице ИС «Курс на ЕГЭ»;

- нажав на вкладку «Тестирование» и выбрав «Тренажер» (рис.9).

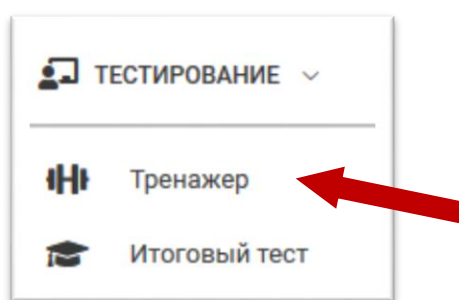


Рис.9

Последовательность действий пользователя для прохождения данного вида тестирования описан в разделе 2.1.2. «Тестирование с помощью тренажера» настоящего Регламента.

Подраздел «Итоговое тестирование» предоставляет возможность пользователю пройти тестирование в соответствии с требованиями единого государственного экзамена.

Доступ к подразделу «Итоговое тестирование» открывается зарегистрированным пользователям администратором ИС «Курс на ЕГЭ» два раза в год, в феврале – марте и октябре – ноябре для прохождения итогового тестирования.

После нажатия на кнопку «Итоговый тест», расположенную во вкладке «Тестирование» ИС «Курс на ЕГЭ», пользователь попадает на страницу выбора предмета для тестирования.

В ИС «Курс на ЕГЭ» размещены тесты по общеобразовательным предметам «Математика», «Информатика и ИКТ», «Биология», «Химия», «Физика», «История», «Обществознание».

Перейти к тестированию можно, нажав на кнопку «Начать тестирование». Система предложит ввести пароль для доступа к тестированию (указанный при регистрации).

Измерительные материалы раздела «Итоговое тестирование» соответствуют спецификациям и демонстрационным вариантам КИМ единого государственного экзамена, опубликованным на официальном сайте ФГБНУ «Федеральный институт педагогических измерений» (<http://fipi.ru/>) и содержат задания с кратким ответом и задания с развернутым ответом.

Выполнение итогового теста имеет ограничение по времени. Время выполнения заданий зависит от выбранного предмета.

Если по истечении времени, отведенного на выполнение теста, тестирующийся не приступил к отдельным заданиям, эти задания считаются невыполненными.

Первую часть теста, содержащую задания с кратким ответом, тестируемый выполняет по принципу раздела «Тренажер», путем выбора ответа и его сохранения кнопкой «Сохранить». Проверка заданий с кратким ответом осуществляется в ИС «Курс на ЕГЭ» автоматически.

Проверку развернутых ответов осуществляют эксперты.

Ответы на вопросы второй части итогового тестирования (задания с развернутыми ответами) тестируемый пишет на заранее подготовленном листе (нескольких листах) бумаги любого формата.

Порядок действий тестируемого по внесению ответов в ИС «Курс на ЕГЭ» на задания второй части:

1. Перевести ответы в электронную форму (с помощью средств сканирования или фотографирования).
2. Объединить фотографии (сканированные копии) с ответами в файлы (ZIP-архив или pdf-файлы) и прикрепить к соответствующим вопросам.
3. Завершить тест, нажав на соответствующую кнопку.

Результаты тестирования становятся доступны для педагога в личном кабинете пользователя. На электронную почту педагога, указанную при регистрации, автоматически отправляется уведомление «Результаты итогового тестирования размещены в Вашем личном кабинете».